

# Angles orientés et coordonnées polaires

## Table des matières

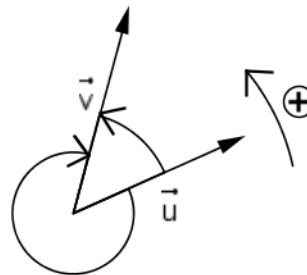
<b>1</b>	<b>Angles orientés</b>	<b>2</b>
1.1	Définition . . . . .	2
1.2	Mesure d'un angle orienté . . . . .	2
1.3	Propriétés . . . . .	3
<b>2</b>	<b>Lignes trigonométriques et relations</b>	<b>3</b>
2.1	Définitions . . . . .	3
2.2	Tableau des angles remarquables . . . . .	4
2.3	Relations trigonométriques . . . . .	4
2.3.1	Relations de base . . . . .	4
2.3.2	Relations entre deux angles . . . . .	5
2.4	Lignes trigonométriques dans le cercle . . . . .	6
2.5	Équation trigonométrique . . . . .	6
<b>3</b>	<b>Coordonnées polaires</b>	<b>7</b>
3.1	Définition . . . . .	7
3.2	Formules de passage . . . . .	7
3.2.1	Des coordonnées polaires vers les coordonnées cartésiennes.	7
3.2.2	Des coordonnées cartésiennes vers les coordonnées polaires.	8

# 1 Angles orientés

## 1.1 Définition

**Définition 1 :** Un angle orienté est défini par deux vecteurs  $\vec{u}$  et  $\vec{v}$ , noté  $(\vec{u}, \vec{v})$ . L'angle est alors orienté de  $\vec{u}$  vers  $\vec{v}$ .

Sur la figure ci-contre, on a représenté deux angles orientés, représentant le même angle  $(\vec{u}, \vec{v})$ . Le premier est orienté dans le sens direct et l'autre dans le sens indirect.



## 1.2 Mesure d'un angle orienté

Pour mesurer un angle orienté, il faut une unité (degré ou radian) et un sens de parcours. Un même angle peut avoir des mesures différentes, comme dans la figure ci-dessus. Ces mesures sont alors équivalentes. Elles sont égales à  $2\pi$  près, on dit alors qu'elles sont égales modulo  $2\pi$ .

**Définition 2 :** On dit que les mesures (en radian)  $\theta_1$  et  $\theta_2$  d'un même angle orienté  $(\vec{u}, \vec{v})$  sont égales modulo  $2\pi$ , s'il existe un entier relatif  $k$  tel que :

$$\theta_2 = \theta_1 + k \times 2\pi$$

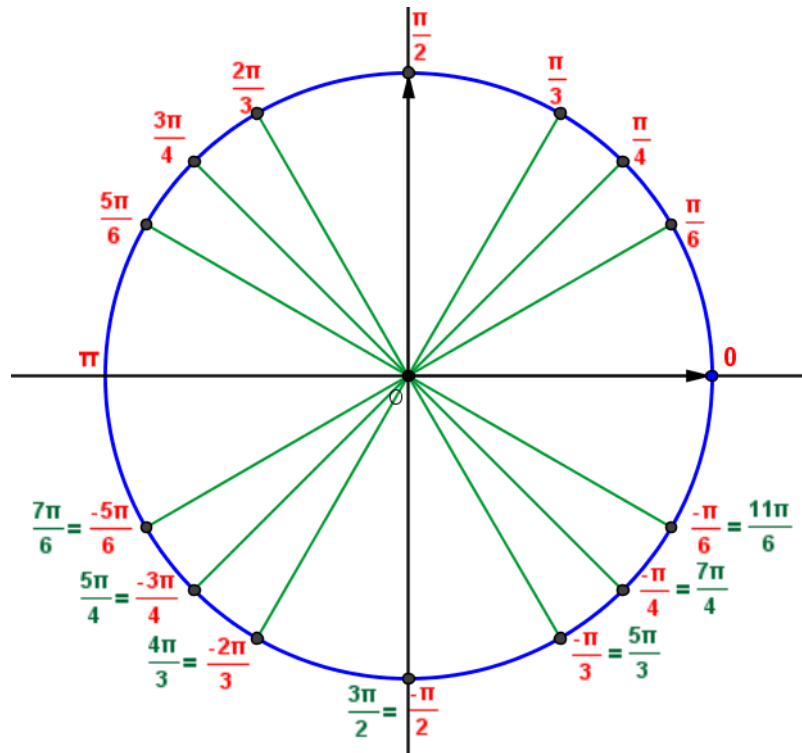
On écrira alors :

$$\theta_1 = \theta_2 \quad [2\pi]$$

**Exemple :**  $-\frac{5\pi}{3} = \frac{\pi}{3} \quad [2\pi]$  En effet,  $-\frac{5\pi}{3} = \frac{\pi}{3} - 1 \times 2\pi$

**Définition 3 :** On appelle mesure principale d'un angle orienté  $(\vec{u}, \vec{v})$ , la mesure  $\theta$  avec  $\theta \in ]-\pi, \pi]$ .  
On appelle mesure positive d'un angle orienté  $(\vec{u}, \vec{v})$ , la mesure  $\theta$  avec  $\theta \in [0, 2\pi[$

**Exemple :** Voici ci-dessous le cercle trigonométrique avec les angles remarquables exprimés en mesure principale (en rouge) et mesure positive (en vert).



### 1.3 Propriétés

1) Les vecteurs  $\vec{u}$  et  $\vec{v}$  sont colinéaires si et seulement si :

$$(\vec{u}, \vec{v}) = 0 \quad [2\pi] \quad \text{ou} \quad (\vec{u}, \vec{v}) = \pi \quad [2\pi]$$

2) **Relation de Chasles** : Soit trois vecteurs  $\vec{u}$ ,  $\vec{v}$  et  $\vec{w}$ , alors :

$$(\vec{u}, \vec{v}) + (\vec{v}, \vec{w}) = (\vec{u}, \vec{w})$$

3) Soit les vecteurs  $\vec{u}$  et  $\vec{v}$ , alors on a :

$$(\vec{v}, \vec{u}) = -(\vec{u}, \vec{v})$$

$$(-\vec{u}, \vec{v}) = (\vec{u}, \vec{v}) + \pi$$

$$(\vec{u}, -\vec{v}) = (\vec{u}, \vec{v}) + \pi$$

$$(-\vec{u}, -\vec{v}) = (\vec{u}, \vec{v})$$

## 2 Lignes trigonométriques et relations

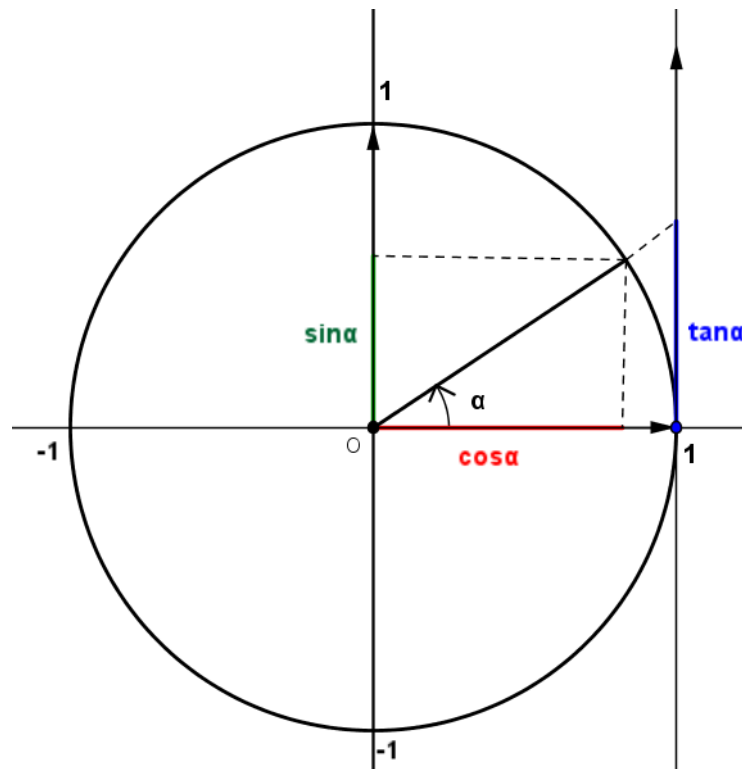
### 2.1 Définitions

**Définition 4** : Dans un repère orthonormal direct,  $\alpha$  est l'angle orienté dans le cercle unité, on a alors :

$\cos \alpha =$  projection de l'angle sur l'axe des abscisses

$\sin \alpha =$  projection de l'angle sur l'axe des ordonnées

$\tan \alpha =$  projection de l'angle sur la droite tangente au cercle unité en  $(1, 0)$  et orientée vers le haut



## 2.2 Tableau des angles remarquables

$\alpha$	0	$\frac{\pi}{6}$	$\frac{\pi}{4}$	$\frac{\pi}{3}$	$\frac{\pi}{2}$
$\sin \alpha$	0	$\frac{1}{2}$	$\frac{\sqrt{2}}{2}$	$\frac{\sqrt{3}}{2}$	1
$\cos \alpha$	1	$\frac{\sqrt{3}}{2}$	$\frac{\sqrt{2}}{2}$	$\frac{1}{2}$	0
$\tan \alpha$	0	$\frac{\sqrt{3}}{3}$	1	$\sqrt{3}$	$\infty$

## 2.3 Relations trigonométriques

### 2.3.1 Relations de base

On vérifie facilement avec le théorème de Pythagore la relation suivante :

$$\sin^2 \alpha + \cos^2 \alpha = 1$$

On vérifie facilement avec le théorème de Thalès que :

$$\tan \alpha = \frac{\sin \alpha}{\cos \alpha}$$

A l'aide de ces deux relations, on déduit que :

$$1 + \tan^2 \alpha = \frac{1}{\cos^2 \alpha}$$

### 2.3.2 Relations entre deux angles

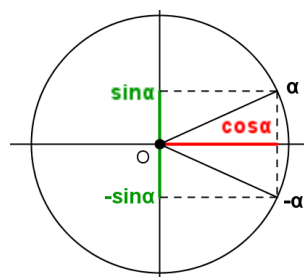
#### 1) Avec l'angle opposé

$$\sin(-\alpha) = -\sin \alpha$$

$$\cos(-\alpha) = +\cos \alpha$$

$$\tan(-\alpha) = -\tan \alpha$$

On peut constater que les fonctions sinus et tangente sont impaires tandis que la fonction cosinus est paire



#### 2) Avec l'angle supplémentaire et l'opposé du supplémentaire

Avec l'angle supplémentaire

$$\sin(\pi - \alpha) = +\sin \alpha$$

$$\cos(\pi - \alpha) = -\cos \alpha$$

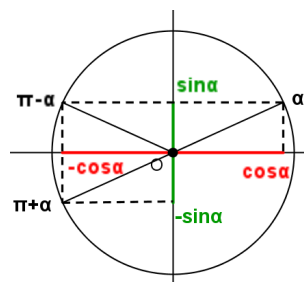
$$\tan(\pi - \alpha) = -\tan \alpha$$

Et avec son opposé

$$\sin(\pi + \alpha) = -\sin \alpha$$

$$\cos(\pi + \alpha) = -\cos \alpha$$

$$\tan(\pi + \alpha) = +\tan \alpha$$

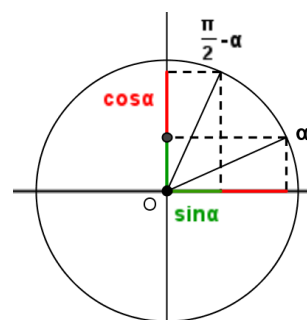


#### 3) Avec l'angle complémentaire et l'opposé du complémentaire

Avec le complémentaire

$$\sin\left(\frac{\pi}{2} - \alpha\right) = \cos \alpha$$

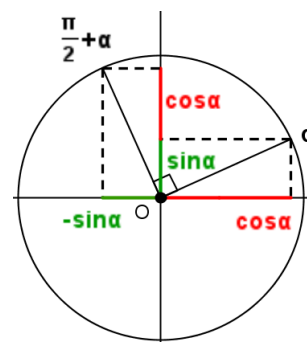
$$\cos\left(\frac{\pi}{2} - \alpha\right) = \sin \alpha$$



Et avec son opposé

$$\sin\left(\frac{\pi}{2} + \alpha\right) = \cos \alpha$$

$$\cos\left(\frac{\pi}{2} + \alpha\right) = -\sin \alpha$$





**Remarque :** l'expression  $x = \alpha + 2k\pi$  peut s'écrire  $x = \alpha [2\pi]$  qui se prononce «  $x = \alpha$  modulo  $2\pi$  »

- 2)  $\sin x = a$  on résout déjà l'équation dans  $\left[-\frac{\pi}{2}; \frac{\pi}{2}\right]$  en cherchant à l'aide du cercle trigonométrique l'angle  $\alpha$  dont le sinus vaut  $a$ , c'est à dire  $\alpha = \sin^{-1} a$ . On trouve les autres solutions en ajoutant les multiples de  $2\pi$

$$\sin x = a \Leftrightarrow x = \alpha + 2k\pi \quad \text{ou} \quad x = \pi - \alpha + 2k\pi$$

### 3 COORDONNÉES POLAIRES

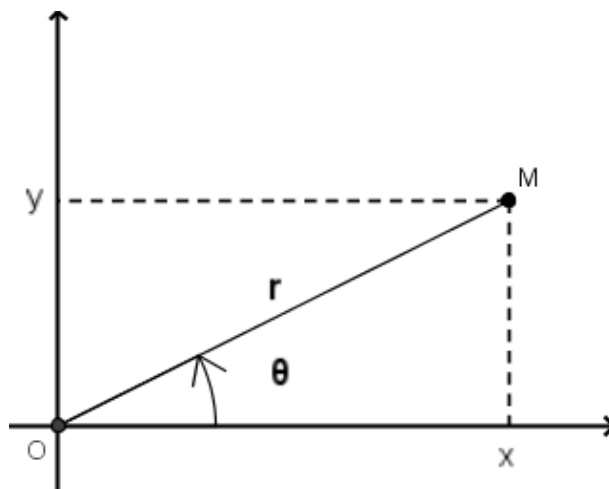
#### 3.1 DÉFINITION

**Définition 5 :** Pour tout point  $M$  distinct de  $O$ , le couple  $(r, \theta)$  tel que :

$$r = OM \quad \text{et} \quad \theta = (\vec{i}, \overrightarrow{OM})$$

est appelé coordonnées polaires polaire du point  $M$ .

Le couple  $(x; y)$  est appelé coordonnées cartésiennes



#### 3.2 Formules de passage

##### 3.2.1 Des coordonnées polaires vers les coordonnées cartésiennes.

Soit un point  $M$  de coordonnées polaires  $(r; \theta)$  déterminons ses coordonnées cartésiennes  $(x; y)$ . On a :

$$\begin{cases} x = r \cos \theta \\ y = r \sin \theta \end{cases}$$

Exemple : Soit le point  $M \left(3; \frac{2\pi}{3}\right)$ . Déterminer ses coordonnées cartésiennes.

On a alors :

$$\begin{cases} x = 3 \cos\left(\frac{2\pi}{3}\right) = \frac{3}{2} \\ y = 3 \sin\left(\frac{2\pi}{3}\right) = \frac{3\sqrt{3}}{2} \end{cases}$$

### 3.2.2 Des coordonnées cartésiennes vers les coordonnées polaires.

Soit un point  $M$  de coordonnées cartésiennes  $(x; y)$  déterminons ses coordonnées polaires  $(r; \theta)$ . On a :

$$\begin{cases} r = \sqrt{x^2 + y^2} \\ \cos \theta = \frac{x}{r} \quad \text{et} \quad \sin \theta = \frac{y}{r} \end{cases}$$

Exemple : Soit le point  $M(\sqrt{3}; -1)$ . Déterminer ses coordonnées polaires.

On a alors :

$$\begin{cases} r = \sqrt{3 + 1} = 2 \\ \cos \theta = \frac{\sqrt{3}}{2} \quad \text{et} \quad \sin \theta = \frac{-1}{2} \quad \text{d'où} \quad \theta = -\frac{\pi}{6} \end{cases}$$